

INTEGRAL-Studie

GLOBAL 2000 Energiewende Niederösterreich

September 2022
7195



integral:

Teil der INTEGRAL-SINUS-OPINION Gruppe

Zielsetzungen & Methode

Onlinebefragung zum Thema Elektromobilität



Hintergrund

- Befragung der niederösterreichischen Bevölkerung zum Thema Energiewende. Eine vergleichbare österreichweite Untersuchung wurde 2021 durchgeführt. Die Studie soll für Presseaktivitäten verwendet werden.
- Befragungsinhalte
 - Heizen & Kühlen
 - Informationsstand
 - Sanierung
 - Rahmenbedingungen bei Miete
 - Heizen mit Erdgas
 - Einstellungen



Zielgruppe

Niederösterreichische Bevölkerung in der Altersgruppe 18 bis 75 Jahre



Methode

Onlineinterviews (CAWI) mit Mitgliedern des Austrian Onlinepool



Sample

n=800 Befragte



Feldarbeit

09.09. bis 21.09.2022

Stichprobenstruktur

Total (n=500)	100%
Männer (n=398)	50%
Frauen (n=401)	50%
18 bis 29 Jahre (n=145)	18%
30 bis 59 Jahre (n=468)	59%
60 bis 75 Jahre (n=187)	23%
Ohne Matura (n=562)	70%
Mit Matura (n=238)	30%

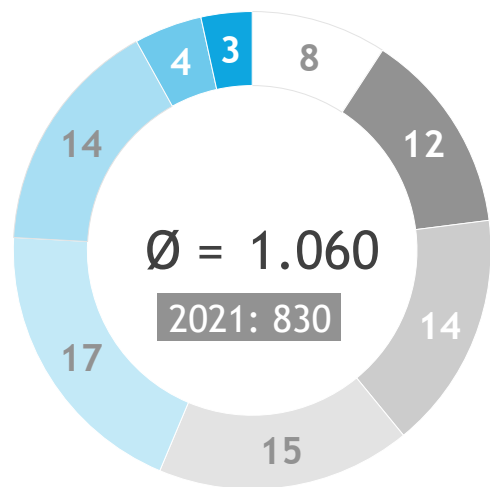
Vergleiche mit der österreichweiten Energiewende-Studie von 2021



Heizen & Kühlen

Jährliche Heizkosten

Die jährlichen Heizkosten liegen bei etwas über 1.000 Euro, Ältere bezahlen besonders viel.



- Bis 200 Euro pro Jahr
- Bis 500 Euro pro Jahr
- Bis 800 Euro pro Jahr
- Bis 1.000 Euro pro Jahr
- Bis 1.500 Euro pro Jahr
- Bis 2.000 Euro pro Jahr
- Bis 3.000 Euro pro Jahr
- Mehr als 3.000 Euro pro Jahr

Nach Untergruppen - Durchschnitt

Total (n=800)	1 060
Männer (n=398)	1 020
Frauen (n=401)	1 110
18 bis 29 Jahre (n=145)	600
30 bis 59 Jahre (n=468)	1 100
60 bis 75 Jahre (n=187)	1 300
Ohne Matura (n=562)	1 060
Mit Matura (n=238)	1 070
Wohnung, WG (n=249)	690
Einfamilien-/Reihenhaus (n=546)	1 220
Miete/Pacht/Genossenschaft (n=209)	770
Eigentum (n=572)	1 180
Bis 70qm (n=178)	460
Ab 71qm (n=622)	1 220
Bis 1945 (n=106)	1 130
Bis 1980 (n=223)	1 120
Bis 2010 (n=340)	1 120
Nach 2010 (n=131)	750
Energiesparhaus nach 2010 (n=83)	680
Sehr besorgt über Heizkosten (n=176)	1 220

F13: Kommen wir nun zum Thema Heizen. Wie hoch liegen etwa Ihre jährlichen Ausgaben für die Beheizung Ihrer Wohnräume? Bitte lassen Sie sonstige Energiekosten außer Acht. Bitte denken Sie an Ihre letzte Jahresabrechnung.

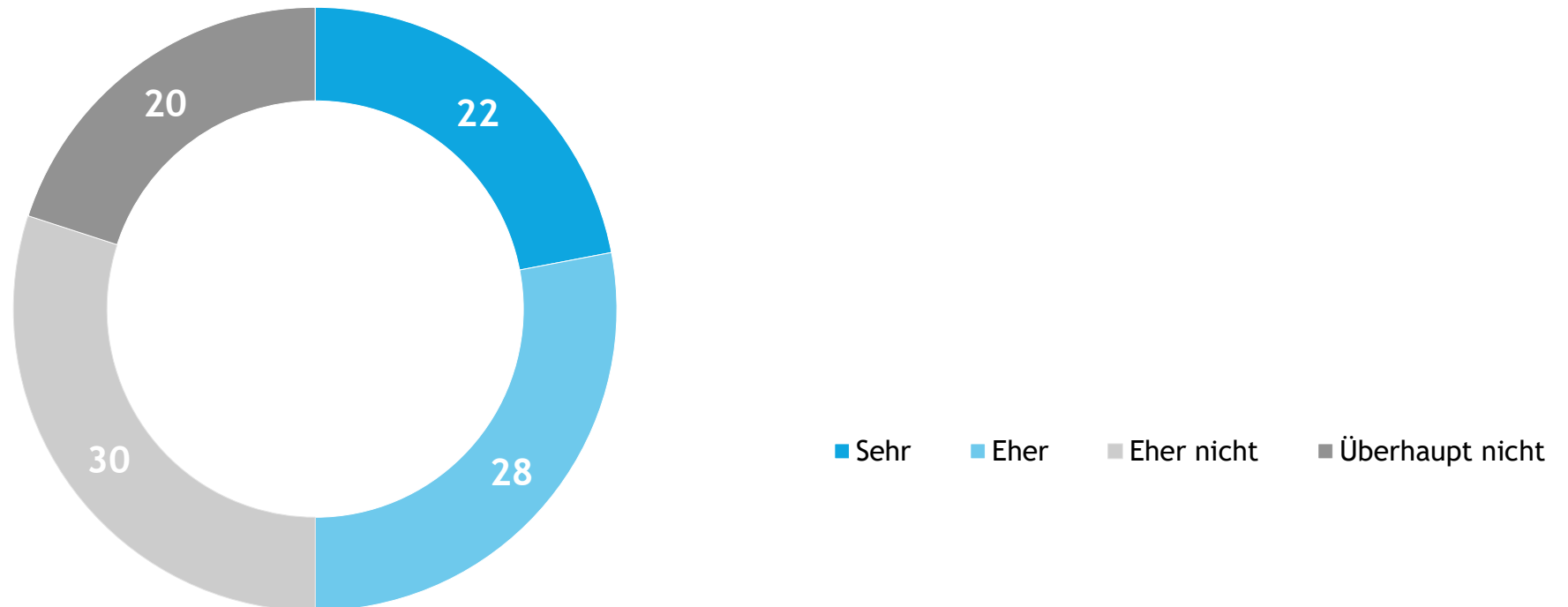
Angaben in %

(Basis: Alle Befragten)
n= 800

Quelle: INTEGRAL, Online-Bus (CAWI), Bevölkerung in NÖ, 18-75 Jahre, n=800
Studie 7195, September 2022

Besorgnis über Heizkosten

Die Hälfte der niederösterreichischen Bevölkerung ist über die Heizkosten besorgt.



F45: Wie sehr sind Sie besorgt, sich im kommenden Winter die Energiekosten leisten zu können?

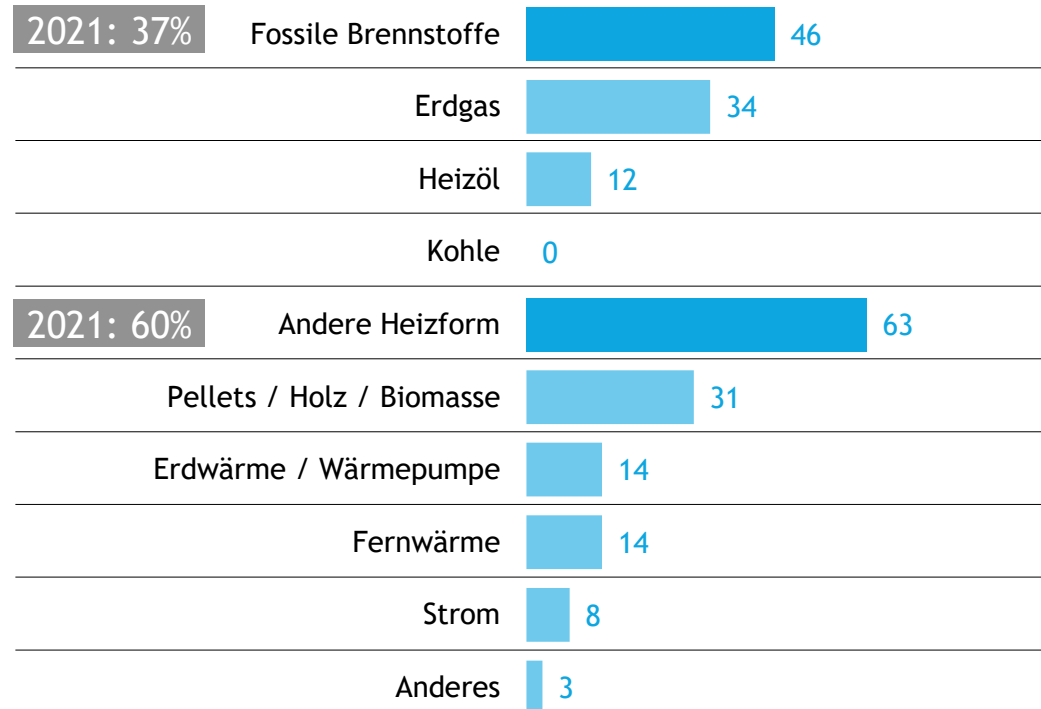
Angaben in %

(Basis: Alle Befragten)
n= 800

Quelle: INTEGRAL, Online-Bus (CAWI), Bevölkerung in NÖ, 18-75 Jahre, n=800
Studie 7195, September 2022

Art der Beheizung

34% heizen mit Erdgas.



F14: Wie beheizen Sie Ihre Wohnräume an Ihrem Hauptwohnsitz derzeit hauptsächlich? Bitte wählen Sie alles aus, was zutrifft.

Angaben in %

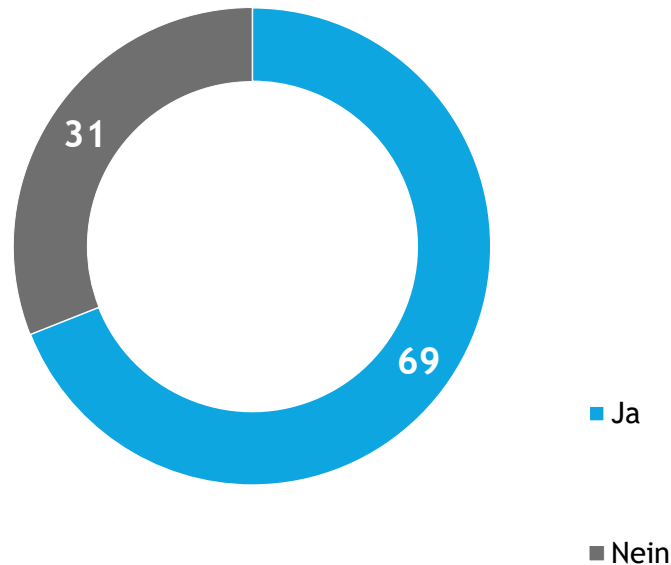
(Basis: Alle Befragten)
n= 800

Überdurchschnittlich
Unterdurchschnittlich

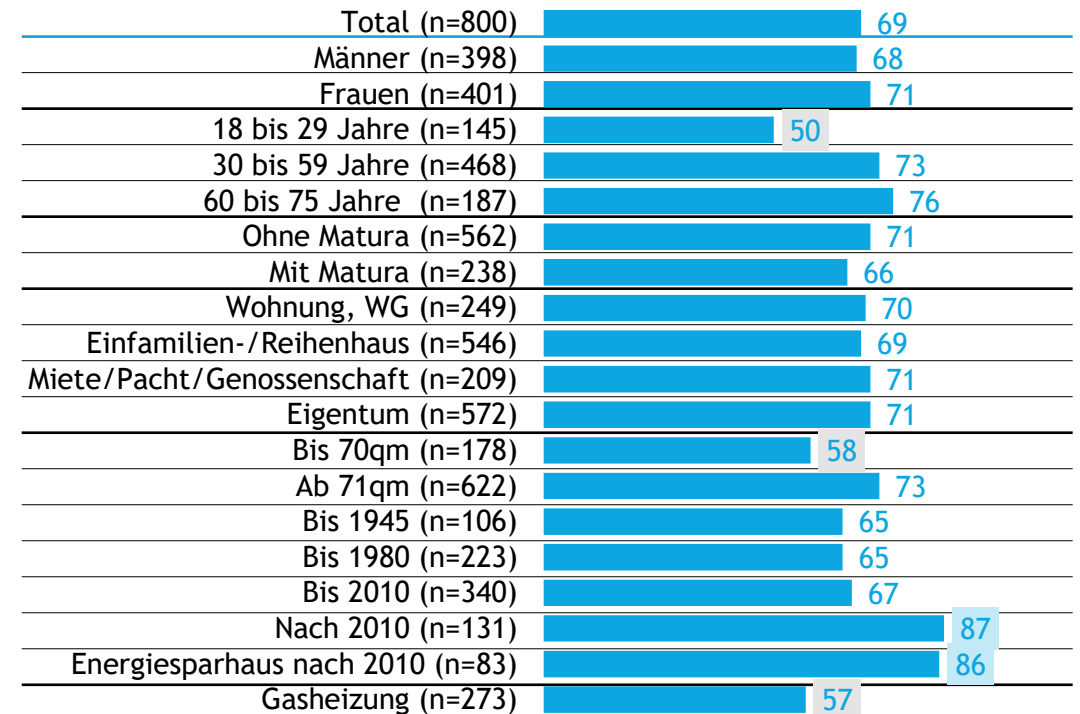
Quelle: INTEGRAL, Online-Bus (CAWI), Bevölkerung in NÖ, 18-75 Jahre, n=800
Studie 7195, September 2022

Einschätzung der Klimafreundlichkeit der derzeitigen Heizform

69% schätzen ihre derzeitige Heizform als klimafreundlich ein. Bei jenen, die mit Gas heizen, sind es 57%.



Nach Untergruppen - Ja



Angaben in %

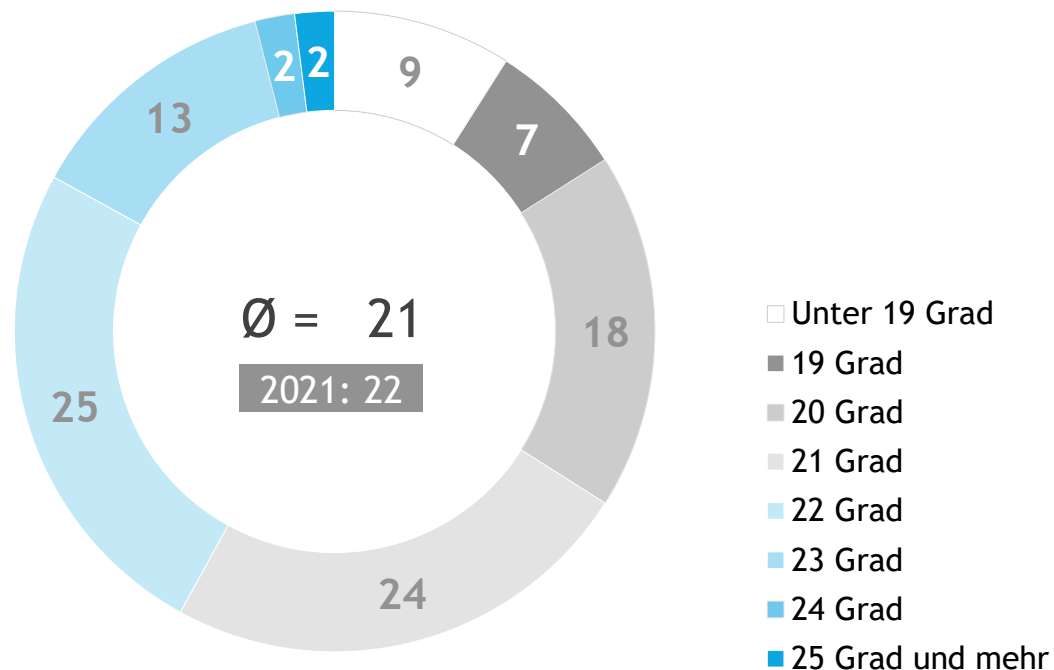
F16: Halten Sie Ihre derzeitige Heizform für klimafreundlich?

(Basis: Alle Befragten)
n= 800

Quelle: INTEGRAL, Online-Bus (CAWI), Bevölkerung in NÖ, 18-75 Jahre, n=800
Studie 7195, September 2022

Temperatur der Wohnräume im kommenden Winter

Im Durchschnitt sind 21 Grad für den kommenden Winter geplant, in den Subgruppen zeigen sich kaum Unterschiede.



F17: Auf wieviel Grad werden Sie im kommenden Winter Ihre Wohnräume in Ihrer Anwesenheit üblicherweise heizen?

Angaben in %

(Basis: Alle Befragten)
n= 800

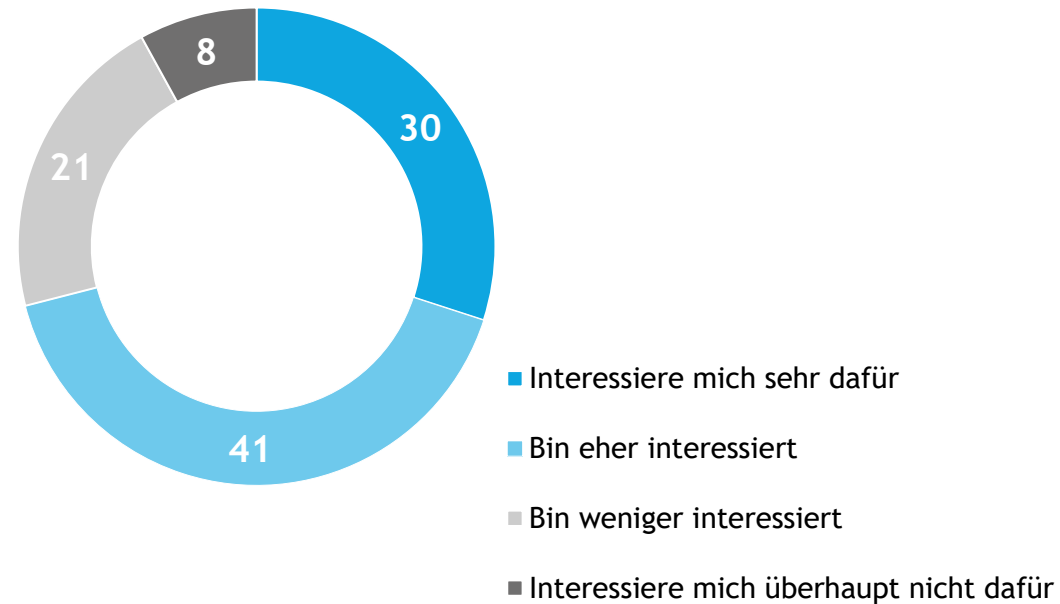
Quelle: INTEGRAL, Online-Bus (CAWI), Bevölkerung in NÖ, 18-75 Jahre, n=800
Studie 7195, September 2022



Informationsstand

Interesse am Thema Klimawandel

Knapp drei Viertel sind am Thema Klimawandel interessiert, vor allem Ältere und Personen mit Matura.



F20: Es gibt immer wieder Diskussionen über den Klimawandel, also die globale Erderwärmung. Wie sehr interessieren Sie sich persönlich für dieses Thema?

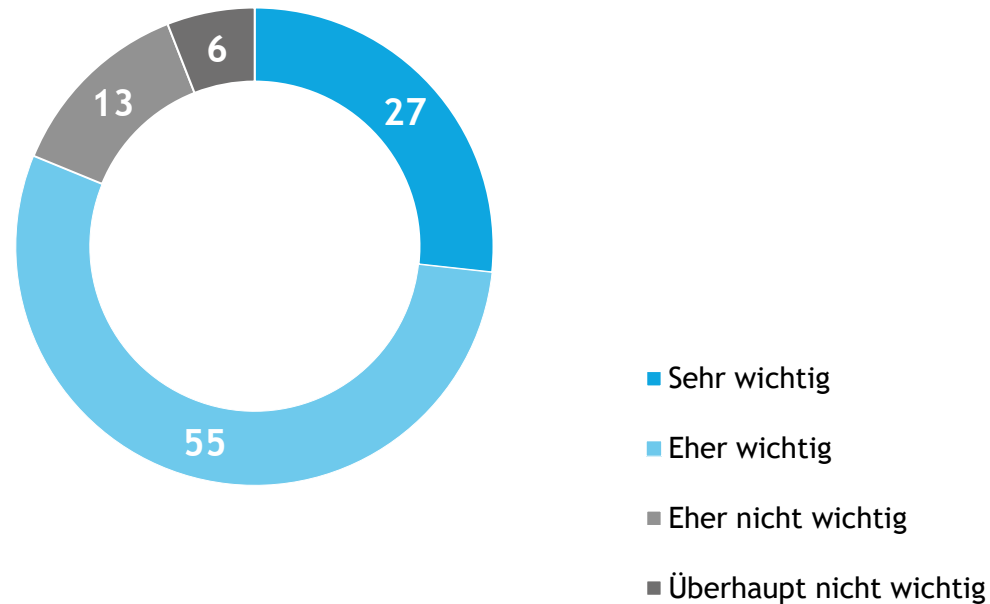
Angaben in %

(Basis: Alle Befragten)
n= 800

Quelle: INTEGRAL, Online-Bus (CAWI), Bevölkerung in NÖ, 18-75 Jahre, n=800
Studie 7195, September 2022

Wichtigkeit des Klimaschutzes beim Heizen

Der Klimaschutz ist 4 von 5 Befragten beim Heizen wichtig. Junge liegen über dem Durchschnitt.



F21: Wie wichtig ist Ihnen Klimaschutz beim Heizen?

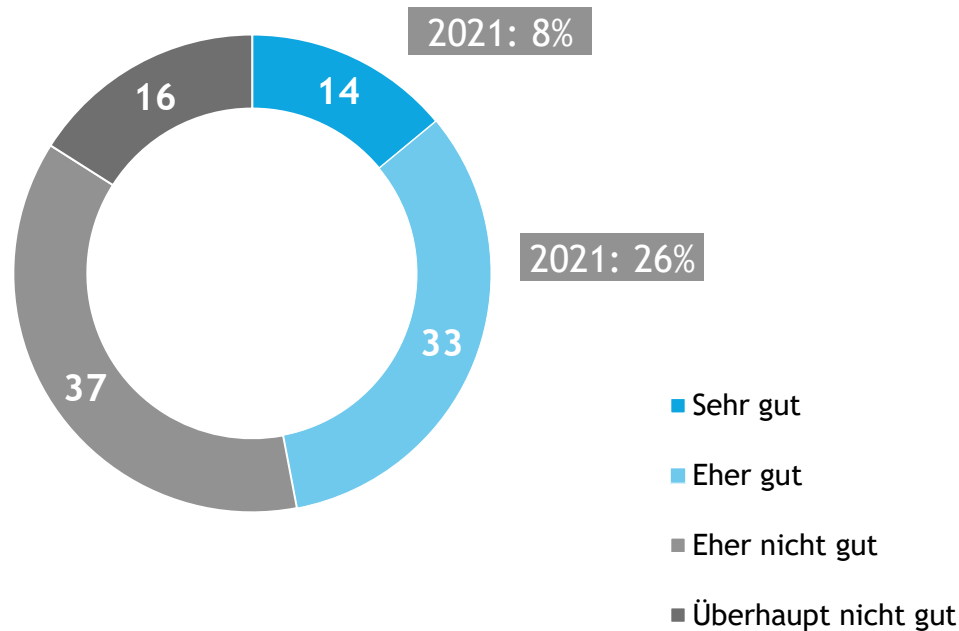
Angaben in %

(Basis: Alle Befragten)
n= 800

Quelle: INTEGRAL, Online-Bus (CAWI), Bevölkerung in NÖ, 18-75 Jahre, n=800
Studie 7195, September 2022

Informationsstand über Fördermöglichkeiten

Nur knapp die Hälfte fühlt sich gut informiert, Junge schätzen ihren Informationsstand höher ein.



Nach Untergruppen - Sehr & eher

Total (n=800)	47
Männer (n=398)	52
Frauen (n=401)	42
18 bis 29 Jahre (n=145)	57
30 bis 59 Jahre (n=468)	47
60 bis 75 Jahre (n=187)	40
Ohne Matura (n=562)	47
Mit Matura (n=238)	46
Wohnung, WG (n=249)	41
Einfamilien-/Reihenhaus (n=546)	49
Miete/Pacht/Genossenschaft (n=209)	49
Eigentum (n=572)	47
Bis 70qm (n=178)	51
Ab 71qm (n=622)	46
Bis 1945 (n=106)	50
Bis 1980 (n=223)	48
Bis 2010 (n=340)	48
Nach 2010 (n=131)	39
Energiesparhaus nach 2010 (n=83)	51

F22: Wie gut fühlen Sie sich über Fördermöglichkeiten fürs Heizen und Sanieren informiert?

Angaben in %

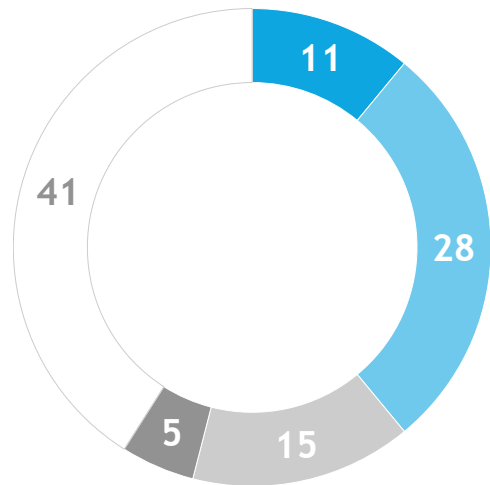
(Basis: Alle Befragten)
n= 800

Quelle: INTEGRAL, Online-Bus (CAWI), Bevölkerung in NÖ, 18-75 Jahre, n=800
Studie 7195, September 2022

Bewertung der Förderung zu Sanierung/Heizkesseltausch

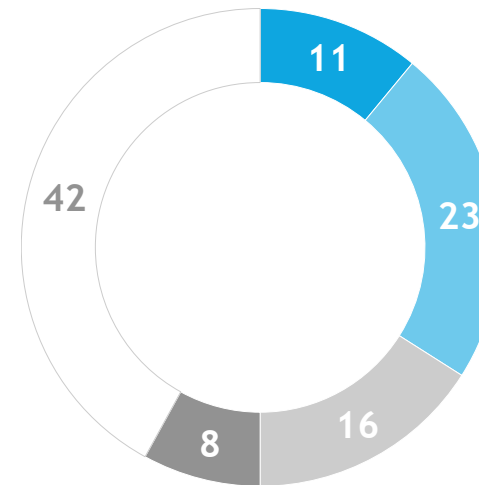
Die niederösterreichische Förderung wird etwas attraktiver angesehen als jene der österreichischen Bundesregierung.

Im eigenen Bundesland



- Sehr attraktiv
- Eher attraktiv
- Eher nicht attraktiv
- Überhaupt nicht attraktiv
- Kann ich nicht beurteilen

Durch die österreichische Bundesregierung



- Sehr attraktiv
- Eher attraktiv
- Eher nicht attraktiv
- Überhaupt nicht attraktiv
- Kann ich nicht beurteilen

F25A: Wie bewerten Sie die Förderung zu Sanierung/Heizkesseltausch in Ihrem Bundesland
 F25B: Wie bewerten Sie die Förderung zu Sanierung/Heizkesseltausch durch die österreichische Bundesregierung

Angaben in %

(Basis: Alle Befragten)
 n= 800

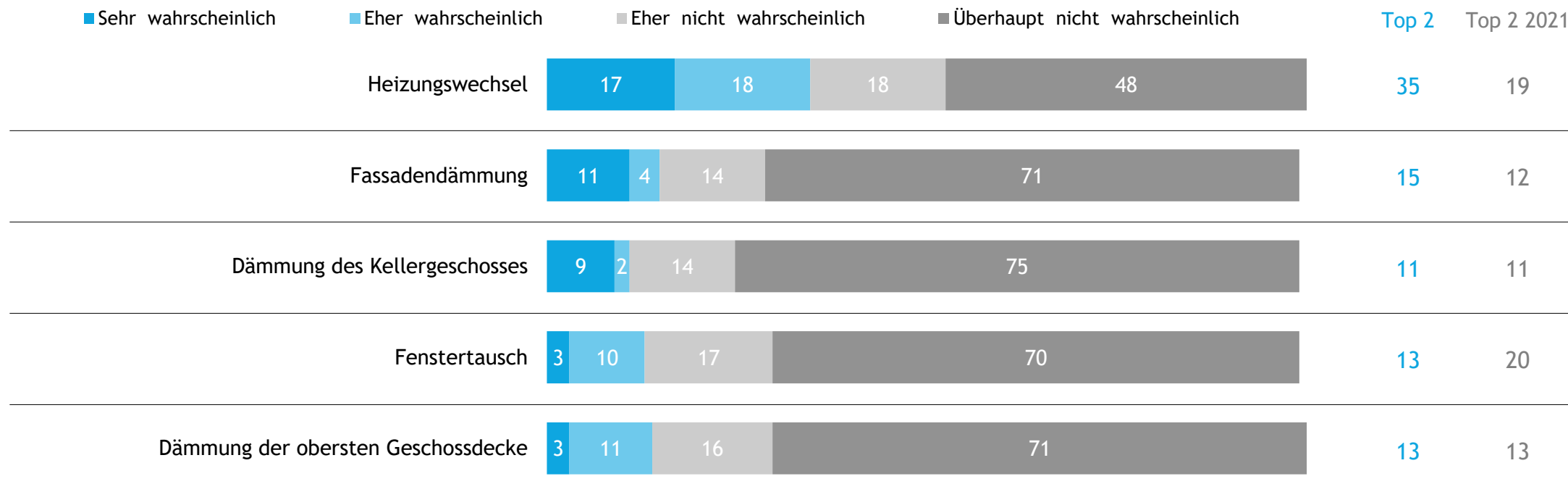
Quelle: INTEGRAL, Online-Bus (CAWI), Bevölkerung in NÖ, 18-75 Jahre, n=800
 Studie 7195, September 2022



Sanierung

Sanierungen am Hauptwohnsitz in den nächsten 3 Jahren

In erster Linie wird ein Heizungswechsel in Erwägung gezogen (35%), Dämmung der Fassade (15%) und des Kellergeschosses (11%) folgen.



F26A-E: Wie wahrscheinlich werden Sie in den nächsten drei Jahren die folgenden Sanierungen an Ihrem Hauptwohnsitz vornehmen?

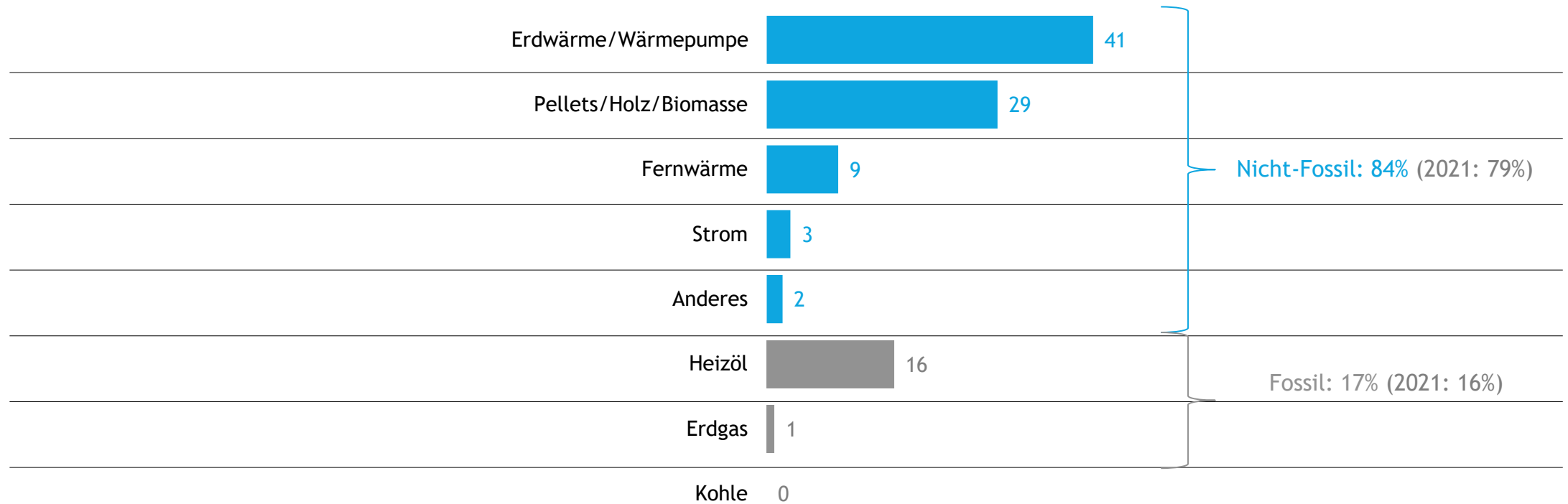
Angaben in %

(Basis: Wohnen im Eigentum)
n= 572

Quelle: INTEGRAL, Online-Bus (CAWI), Bevölkerung in NÖ, 18-75 Jahre, n=800
Studie 7195, September 2022

Neue Art der Beheizung

Bei einem Heizungswechsel sind fossile Brennstoffe kaum noch attraktiv, dennoch ziehen 16% Heizöl in Erwägung.



F28: Zu welcher Heizungsart werden Sie am ehesten wechseln?

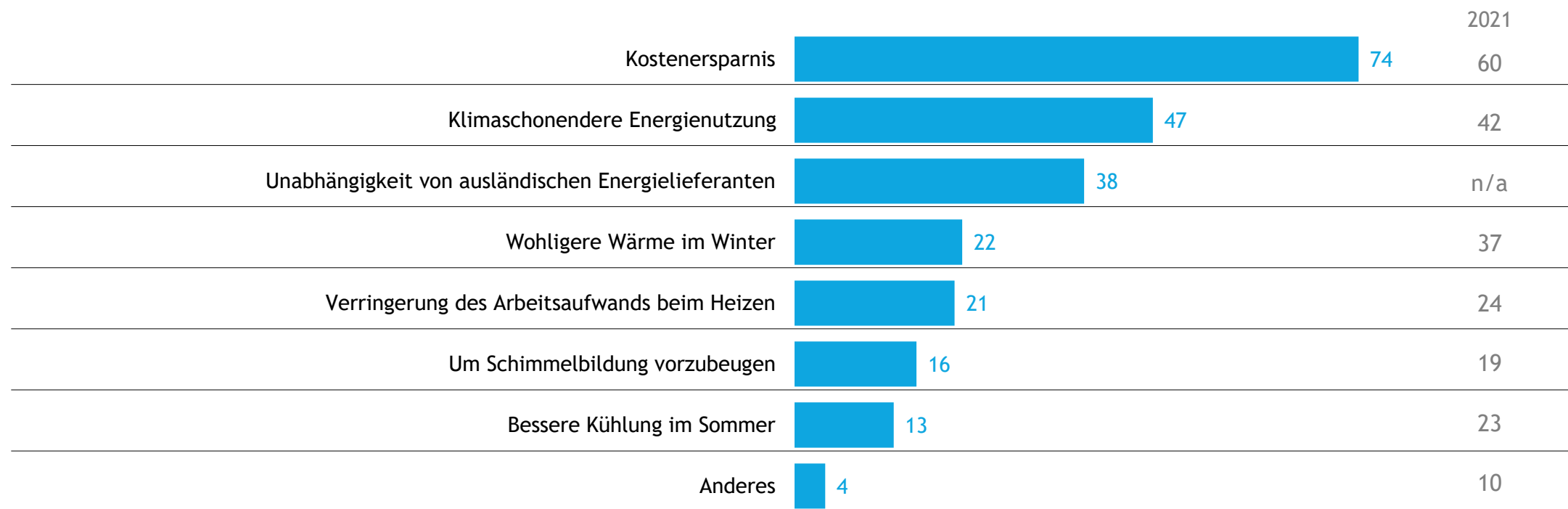
Angaben in %

(Basis: Sanierung sehr oder eher wahrscheinlich)
n= 200

Quelle: INTEGRAL, Online-Bus (CAWI), Bevölkerung in NÖ, 18-75 Jahre, n=800
Studie 7195, September 2022

Ausschlaggebende Gründe für Heizungs- /thermische Sanierung

Kostenersparnis (74%) ist der wichtigste Treiber für eine Sanierung, für immerhin 47% spielt die Klimafrage eine Rolle.



F29: Welche der folgenden Gründe sind für Sie ausschlaggebend, um eine Heizungssanierung bzw. thermische Sanierung durchzuführen?

Angaben in %

(Basis: Sanierung sehr oder eher wahrscheinlich)

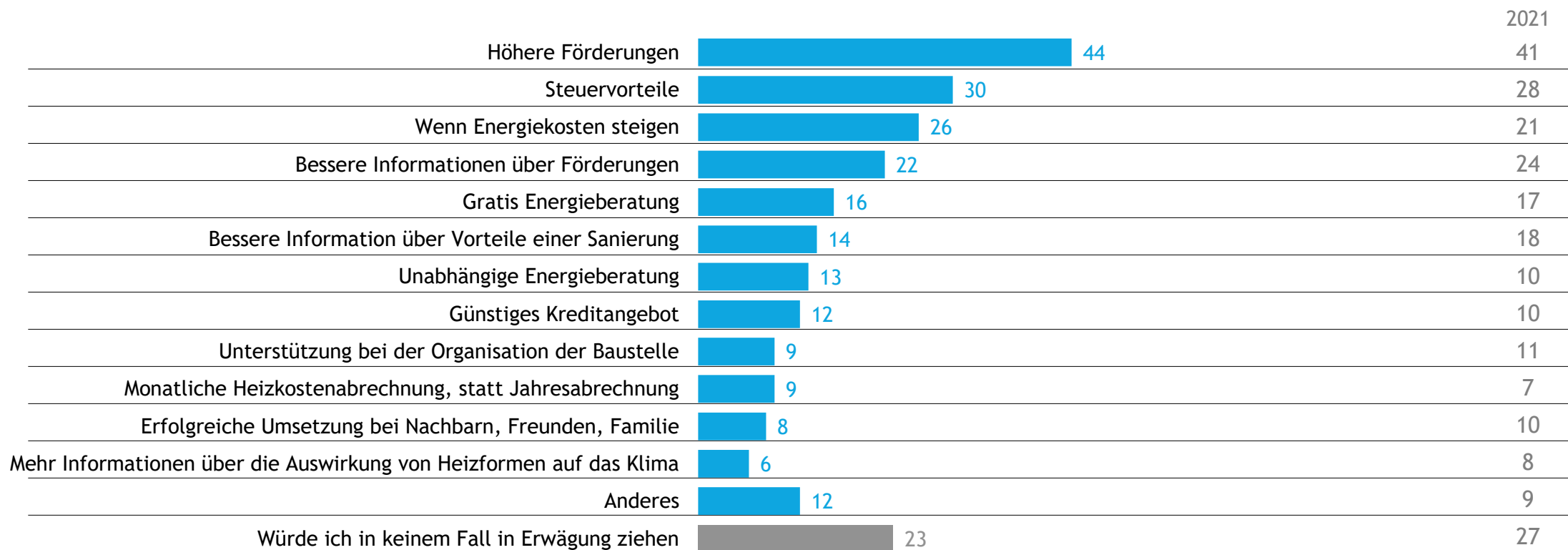
n= 250

Quelle: INTEGRAL, Online-Bus (CAWI), Bevölkerung in NÖ, 18-75 Jahre, n=800

Studie 7195, September 2022

Bedingungen für mögliche Heizungs-/thermische Sanierung

Höhere Förderungen (44%) und Steuervorteile würden am stärksten zu einer Sanierung motivieren.

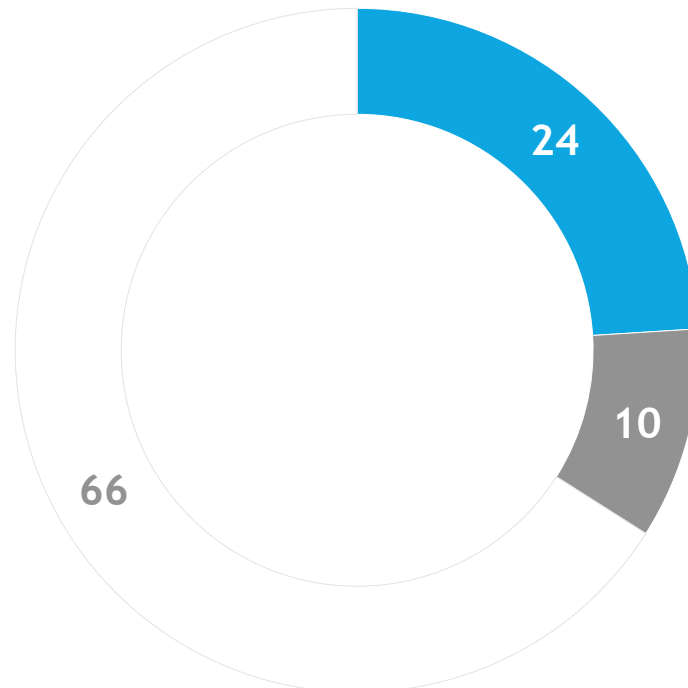


F31: Unter welchen der folgenden Bedingungen würden Sie eine Heizungssanierung bzw. thermische Sanierung eher in Erwägung ziehen?

Angaben in %

Veränderung der Sanierungsabsicht durch Energiekrise

Für ein Viertel (24%) ist die Sanierungsabsicht durch die Energiekrise gestiegen.



- Meine Absicht ist gestiegen
- Meine Absicht ist nun geringer
- Meine Absicht ist unverändert

F32: Hat sich Ihre Absicht, eine Haussanierung bzw. thermische Sanierung vorzunehmen, aufgrund der Energie-Krise verändert?

Angaben in %

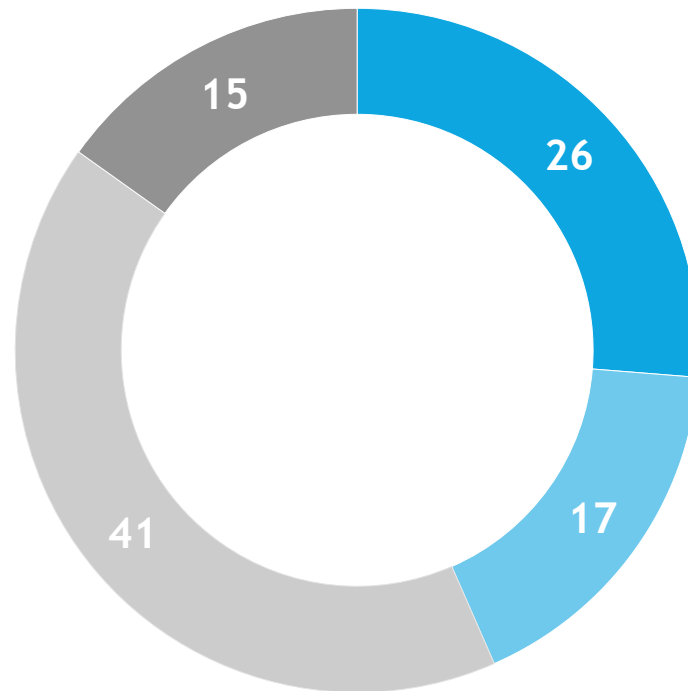
(Basis: Wohnen im Eigentum)
n= 572

Quelle: INTEGRAL, Online-Bus (CAWI), Bevölkerung in NÖ, 18-75 Jahre, n=800
Studie 7195, September 2022

Rahmenbedingungen bei Miete

Wiederwahlbereitschaft der Gasheizung

43% würden sich wieder für eine Gasheizung entscheiden.



- Sehr wahrscheinlich
- Eher wahrscheinlich
- Eher nicht wahrscheinlich
- Überhaupt nicht wahrscheinlich

F33: Sie haben zuvor angegeben, dass Sie mit Gas heizen. Wenn Sie völlig frei entscheiden könnten, würden Sie sich aus heutiger Sicht wieder für Gas entscheiden?

Angaben in %

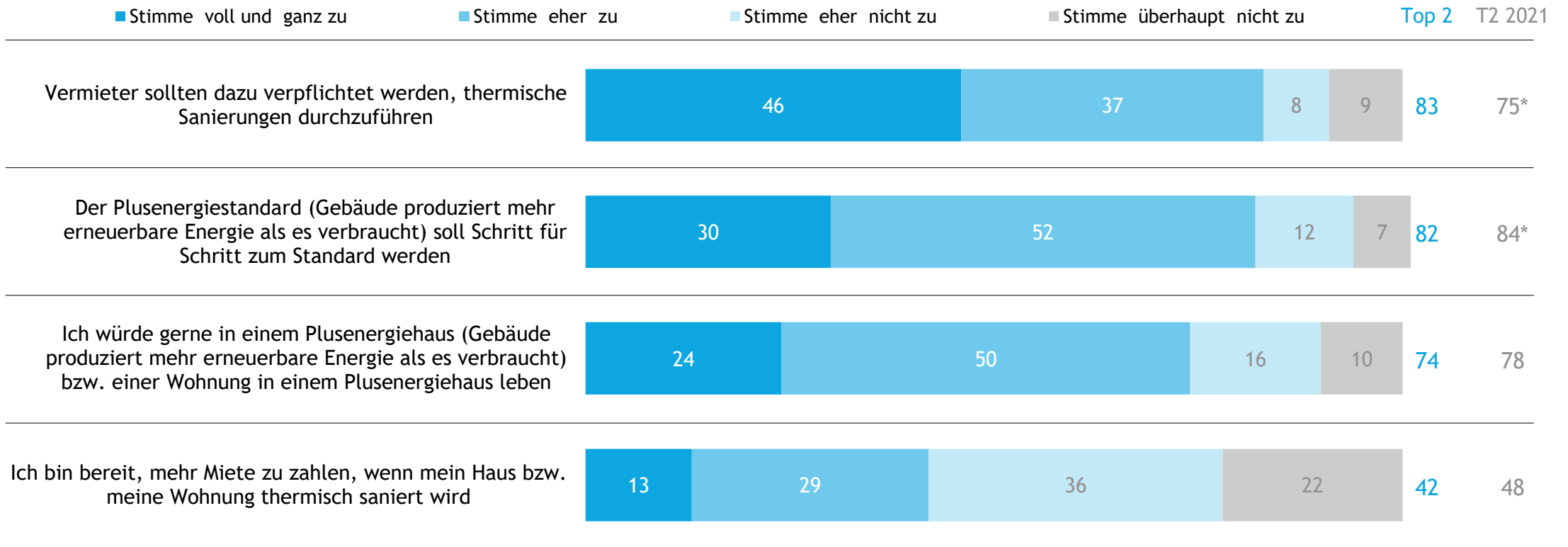
(Basis: Miete/Pacht/Genossenschaft und Gasheizung)

n= 72

Quelle: INTEGRAL, Online-Bus (CAWI), Bevölkerung in NÖ, 18-75 Jahre, n=800
Studie 7195, September 2022

Zustimmung zu Aussagen bezüglich Energiestandards

Die Befürwortung, Vermieter zu thermischen Sanierungen zu verpflichten, ist hoch (83%), die Bereitschaft zu einer Mehrzahlung jedoch eher gering (42%).



F35A: Wie sehr stimmen Sie den folgenden Aussagen zu?

*) NÖ unterdurchschnittlich

Angaben in %

(Basis: Miete/Pacht/Genossenschaft)

n= 209

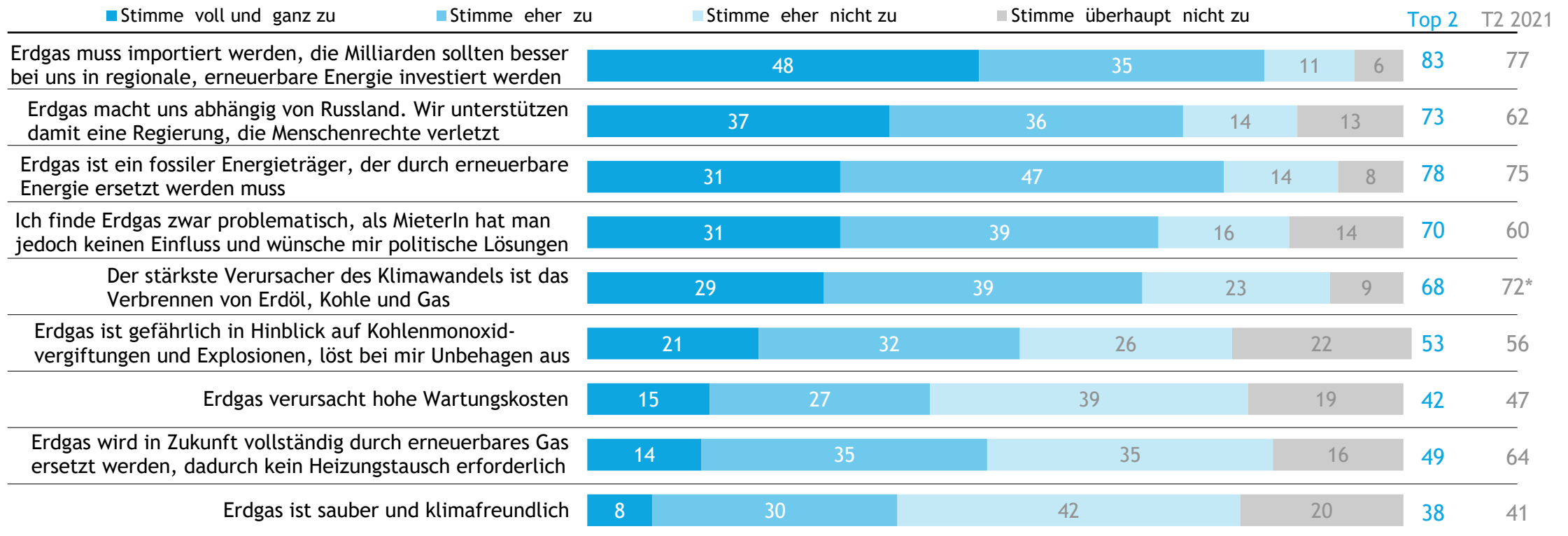
Quelle: INTEGRAL, Online-Bus (CAWI), Bevölkerung in NÖ, 18-75 Jahre, n=800
Studie 7195, September 2022



Heizen mit Erdgas

Einstellung zum Thema Erdgas

Hauptkritikpunkt ist die Notwendigkeit des Imports von Erdgas (83%), gefolgt von der fossilen Herkunft (78%) und der Abhängigkeit von Russland (73%).



F36A: Sie sehen im Folgenden einige Aussagen zum Thema Erdgas. Wie sehr stimmen Sie diesen zu?

*) NÖ unterdurchschnittlich

Angaben in %

(Basis: Alle Befragten)

n= 800

Quelle: INTEGRAL, Online-Bus (CAWI), Bevölkerung in NÖ, 18-75 Jahre, n=800

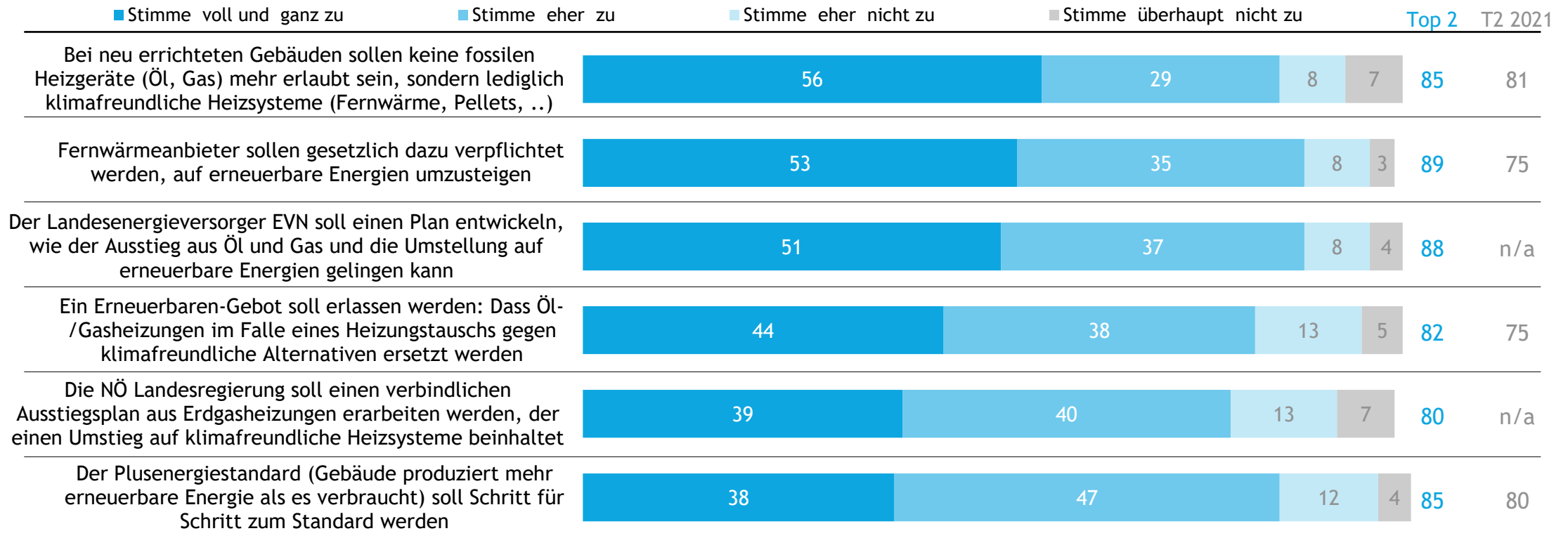
Studie 7195, September 2022



Einstellungen

Allgemeine Einstellung zum Thema Energie

Die Zustimmung zu Reglementierungen hinsichtlich klimafreundlicher Energie ist hoch.



F38A: Nun möchten wir mehr über Ihre Wünsche an die Politik zum Thema Energie erfahren. Wie sehr stimmen Sie den folgenden Aussagen zu?

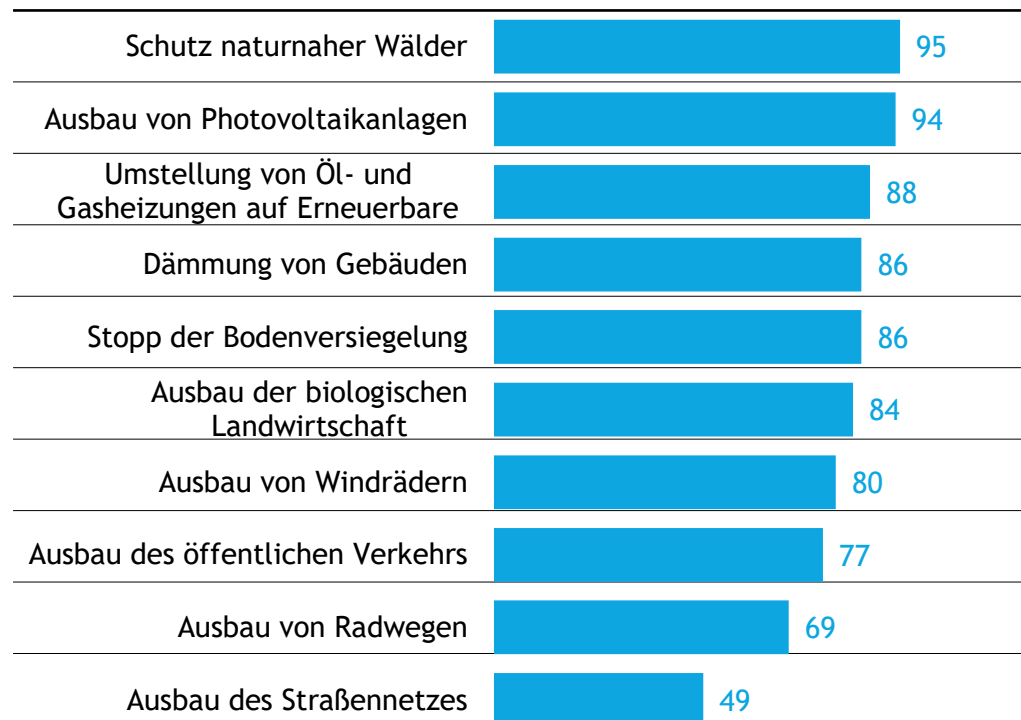
Angaben in %

(Basis: Alle Befragten)
n= 800

Quelle: INTEGRAL, Online-Bus (CAWI), Bevölkerung in NÖ, 18-75 Jahre, n=800
Studie 7195, September 2022

Bevorzugte Projekte der Niederösterreichischen Landesregierung

Der Ausbau des Straßennetzes wird am wenigsten gewünscht.



F39: Welche der folgenden Projekte sollte die niederösterreichische Landesregierung Ihrer Meinung nach in den nächsten Jahren verstärkt vorantreiben?

Angaben in %

(Basis: Alle Befragten)
n= 800


Überdurchschnittlich
Unterdurchschnittlich

Quelle: INTEGRAL, Online-Bus (CAWI), Bevölkerung in NÖ, 18-75 Jahre, n=800
Studie 7195, September 2022



Kontakt

Kontakt



Mag. Sandra Cerny

Studienleitung

Sandra.cerny@integral.co.at

+43 1 7991994-21



integral:

© Copyright

INTEGRAL Markt- und Meinungsforschungsges.m.b.H.

Das vorliegende Werk ist urheberrechtlich geschützt. Jegliche Veröffentlichung von Material aus diesem Bericht muss vorweg mit der INTEGRAL GmbH abgesprochen werden. Zitate und Nachdrucke, auch auszugsweise, sind nur mit ausdrücklicher Genehmigung und Quellenhinweisen gestattet.

Die enthaltenen Bilder sind Eigentum der INTEGRAL GmbH bzw. Pixabay, Pexels und iStock und unterliegen den Lizenzbestimmungen dieser Unternehmen. Die Bilder dürfen weder veröffentlicht noch an Dritte weiter gegeben werden.